

# Installation des manuels avec EducAdhoc

1. Vous devez vous connecter à votre ENT : <https://ferdinand-foch.mon-ent-occitanie.fr/>

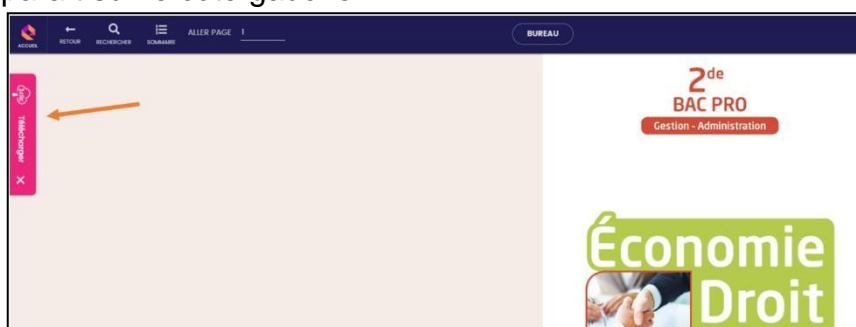
2. Rendez-vous dans la rubrique "Ressources" puis cliquer sur "Médiacentre"



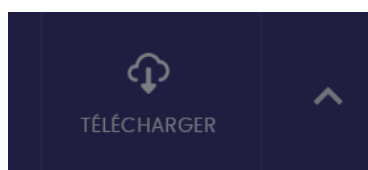
3. Sur la page qui s'ouvre, cliquez sur le manuel (Edition Hatier, Hachette, Didier,...) que vous désirez lire / installer.

4. Le manuel s'ouvre dans votre navigateur.

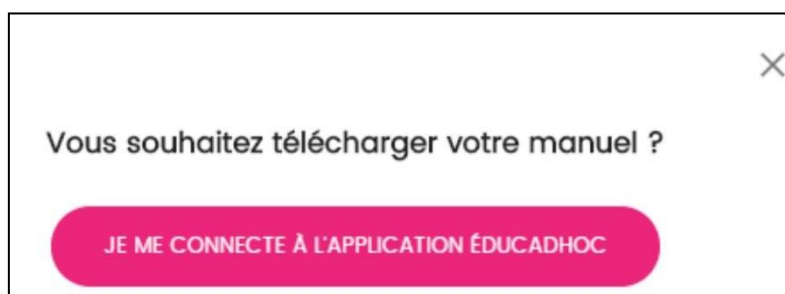
5. Cliquez sur Télécharger qui apparaît sur le côté gauche



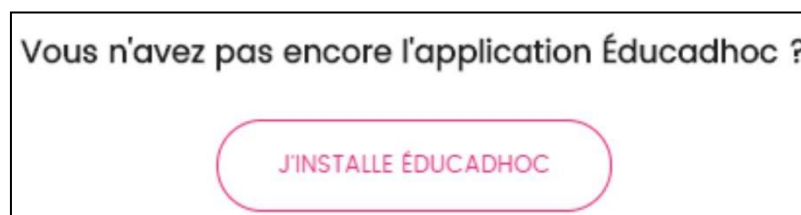
Ou sur "Télécharger" en haut à droite :



6. Le message suivant apparaît :  
Cliquez sur "je me connecte à l'application EducAdhoc"

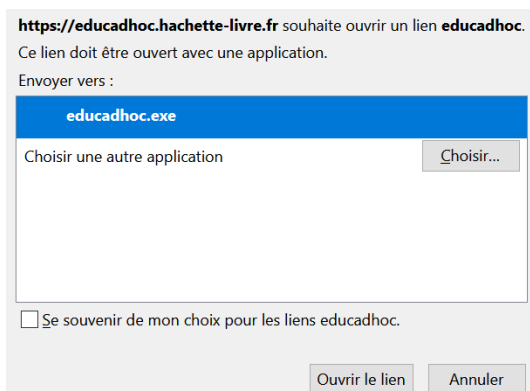


7. Si vous n'avez pas encore installé EducAdhoc, le navigateur vous propose de la télécharger :



8. Le fichier d'installation d'Educadhoc se télécharge... L'installer et reprendre la procédure du paragraphe 1.

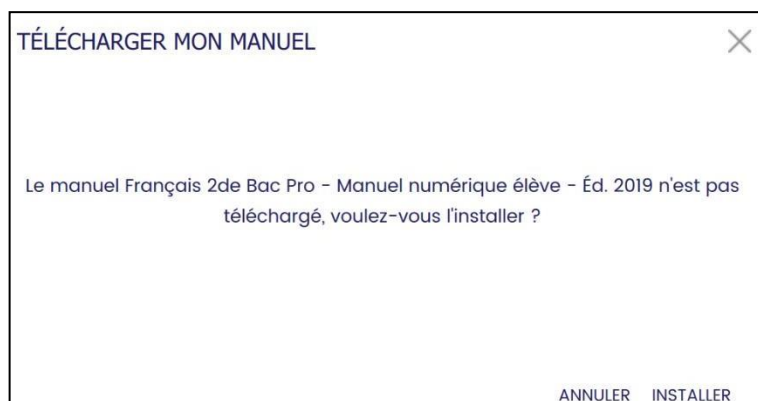
9. Si vous choisissez "Je me connecte à l'application EducAdhoc", le navigateur vous demande l'autorisation d'ouvrir EducAdhoc :



10. EducAdhoc s'ouvre.



11. Une fenêtre "Télécharger le manuel" s'ouvre :



12. Cliquez sur Installer

13. Patientez pendant que l'installation est en cours :



14. Votre manuel est désormais disponible hors ligne dans EducAdhoc.