

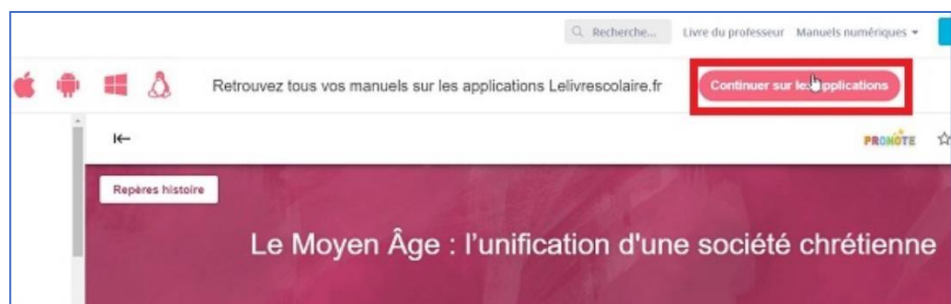
# Installation des manuels avec LeLivreScolaire

1. Vous devez vous connecter à votre ENT :  
<https://ferdinand-foch.mon-ent-occitanie.fr/>

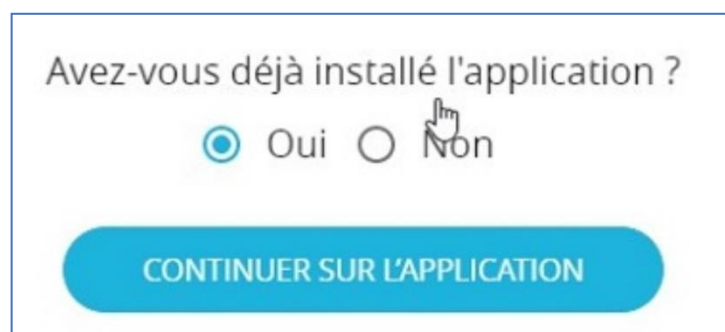
2. Rendez-vous dans la rubrique "Ressources" puis cliquer sur "Médiacentre" :



3. Sur la page qui s'ouvre, cliquez sur le manuel (édité par LeLivreScolaire.fr) que vous désirez lire / installer.
4. Le manuel s'ouvre dans votre navigateur.
5. Cliquez sur "Continuer dans l'application" :



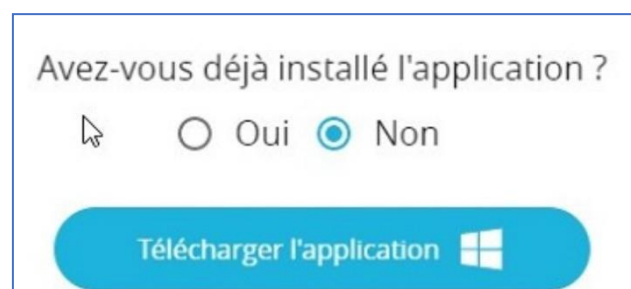
6. Si vous avez déjà installé l'application cliquez sur Oui  
Sinon cliquez sur Non



7. Si vous n'avez pas encore installé l'application, cliquez sur "Télécharger l'application".

Installer l'application en exécutant le fichier téléchargé.

Recommencer la procédure à partir du paragraphe 1.



8. Lorsque vous cliquez sur Oui (j'ai déjà installé l'application), le navigateur demande l'autorisation d'ouvrir l'application :

Ouvrir Lelivrescolaire.fr ?

Toujours ouvrir ces types de liens dans l'application associée



9. Le manuel s'ouvre dans l'application.
10. Cliquer sur "Disponible hors connexion", pour pouvoir consulter le manuel hors connexion.